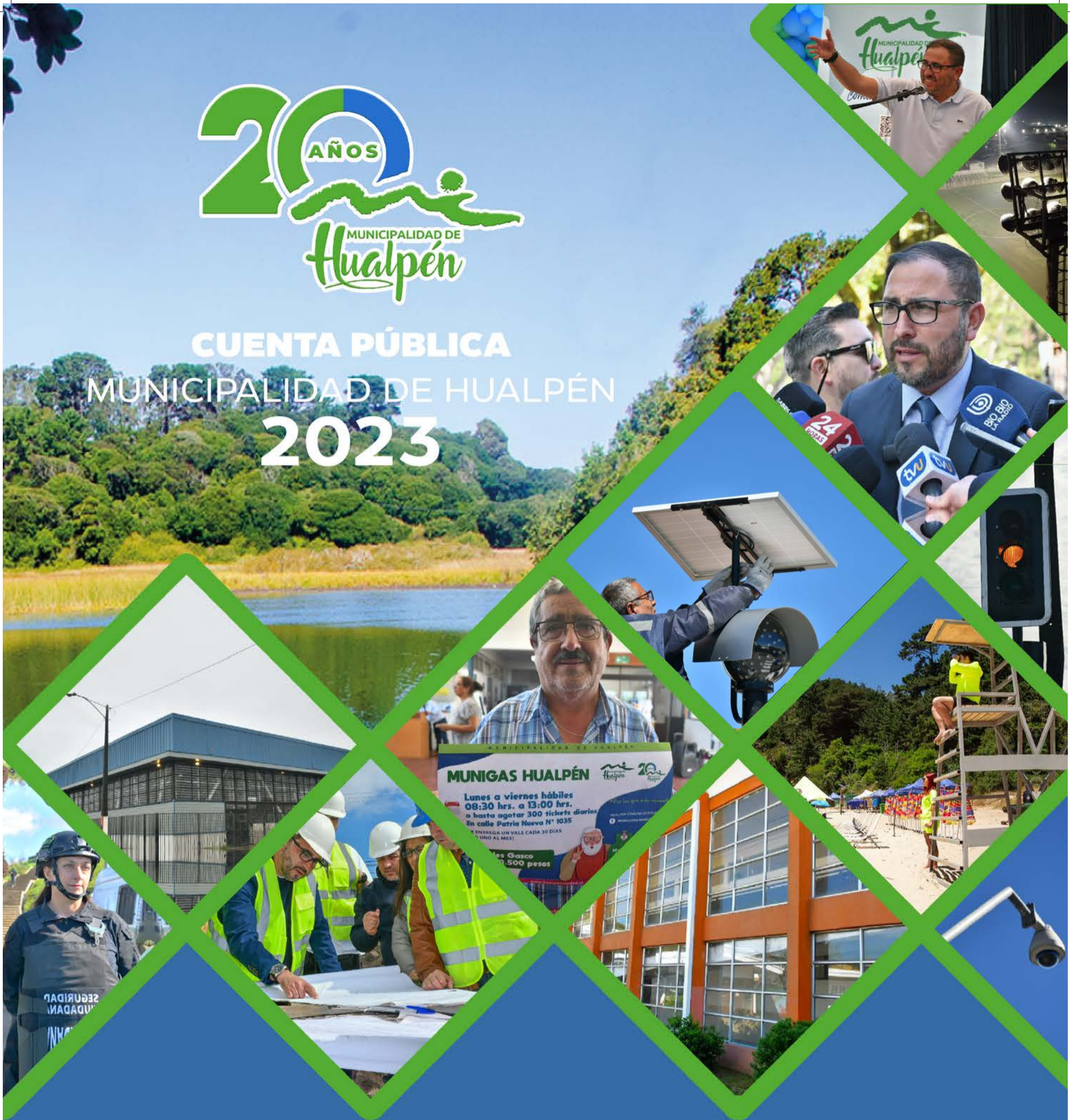




CUENTA PÚBLICA MUNICIPALIDAD DE HUALPÉN 2023





MÁS DE 100 PROYECTOS CON PRIORIDAD EN SEGURIDAD, OBRAS, EDUCACIÓN, SALUD Y APOYO SOCIAL MARCARON LA GESTIÓN ANUAL EN HUALPÉN

El año 2023 comenzó la construcción, las inauguraciones y el diseño de infraestructura que fue planificada en poco más de 2 años de trabajo, y que tuvo que ser gestionada en diversas fuentes de financiamiento, llegando a más de 50 mil millones de pesos de fondos externos y 28 mil millones de pesos de presupuesto municipal.

Dos años y algunos meses. Eso es lo que llevamos en el municipio, lo que llevo como alcalde. Con mucho orgullo puedo decir que en ese tiempo hemos concretado más de 100 proyectos por el bien de Hualpén y sus habitantes.

Hemos avanzado rápido en gestiones que no se habían hecho en los 20 años que tenemos como comuna.

Asumimos en junio de 2021 con el desafío de recuperar una comuna que sufría peleas y divisiones internas y externas, con la consecuencia del abandono a necesidades importantes. Y nos hemos recuperado con mucha fuerza.

Cada año la ley nos obliga a dar Cuenta Pública sobre el estado de la comuna, para asegurar la participación de la comunidad en el desarrollo y satisfacer sus necesidades. Esto es muy bueno, porque sirve para medir los resultados, mantener o cambiar el rumbo.

Puedo asegurar con cifras y hechos que aquí están plasmados, y con más detalles en el libro publicado en nuestro sitio web, que en 34 meses logramos recuperar la capacidad y unidad interna que nos permitió saltar de un presupuesto anual de 16 mil millones de pesos en 2021 a más de 28 mil millones de pesos en 2023.

En la administración anterior, hasta 2021, hubo sólo 2.500 millones de pesos en inversiones externas y ahora, sólo en 2023, alcanzamos más de 50 mil millones de pesos en proyectos aprobados de ministerios o del Gobierno Regional del Biobío.

Las obras, que comenzaron a concretarse este 2023, son las que más cuestan, pero son evidencias del desarrollo y perduran en el tiempo.

En seguridad, por nombrar algunas: conseguimos el financiamiento para el nuevo edificio de la Cuarta Comisaría de Carabineros, estamos instalando una Gran Red de Cámaras de Televigilancia, más y mejores semáforos, adquirimos 19 camionetas para Seguridad Ciudadana, alumbrado público con tecnología led, más la eliminación de microbasurales, la restauración del Camino a Lengua, el primer Plan Regulador; también en Deporte, Educación, Salud, Medio Ambiente, Cultura, Apoyo Social como el Munigas.

Fortalecimos nuestra Gran Central de Cámaras, lo que nos obliga a pedir apoyo regional para lograr una mayor y mejor coordinación. Hacia allá tenemos que apuntar ahora.

El primer objetivo fue recuperar la confianza de los equipos municipales. También recuperar las confianzas hacia afuera, del tejido social. Levantar proyectos, gestionarlos y conseguirlos. Y lo hicimos. Primero con los vecinos, con las audiencias públicas, con los Municipio en Terreno. También con las gestiones en el Concejo Municipal, ante el Gobierno Regional, Gobierno Nacional, ministros, diputados, senadores, seremis e incluso el presidente de la República. A todos ellos agradezco el respaldo.

Les invito a creer en nuestra comuna. A seguir construyendo en unidad, con optimismo. Con ideas y con responsabilidad. En Hualpén tenemos todo para ser una mejor comuna. Tenemos el recurso humano, tenemos el empuje, las ganas, la resiliencia y la valentía.



Miguel Rivera

Alcalde de Hualpén

Miguel Rivera
Alcalde de Hualpén





1. MÁS AVANCES EN SALUD Y EDUCACIÓN MUNICIPAL

Los avances de la comuna también llegan a Salud y Educación Municipal. Tras una fuerte campaña junto a vecinos y con el apoyo parlamentario transversal, logramos financiamiento por más de 9 mil millones de pesos para la construcción del nuevo edificio para el Cesfam Talcahuano Sur, a lo que se suman otros 6 mil millones de pesos para el nuevo edificio del Cosam. En educación, además, se ejecutaron las obras de emergencia para la techumbre de la Escuela Alonkura y se realizaron mejoramientos energéticos y conservación del Liceo Simón Bolívar, además de mejoras en todos los establecimientos.

2. TENEMOS MÁS DE 480 CÁMARAS INSTALADAS EN LA COMUNA

Más cámaras viales y comunitarias tenemos en Hualpén, tras alcanzar cerca de 480 instaladas en distintos sectores de la comuna, las que están siendo monitoreadas 24/7 por personal de Seguridad Ciudadana desde la Central de Cámaras. Con las cámaras comunitarias, que están instalándose en todos los pasajes con recursos municipales, ya se han intervenido 24 JJVV, para muy pronto cubrir toda la comuna y, sumadas a las cámaras viales y a las de los establecimientos municipales, crear una Gran Red de Cámaras de Televigilancia Comunal.



3. NOS CONFIRMARON MÁS DE 1.200 MILLONES PARA DEMOLER EL EDIFICIO TERREMOTEADO

Tras años de espera... para terminar prontamente con la inseguridad que genera la Torre C de Puerto de Palos a los vecinos del sector, y tras insistentes gestiones del alcalde Miguel Rivera y sus equipos municipales, nos confirmaron desde el Gobierno de Chile, durante la visita del subsecretario de interior Manuel Monsalve y autoridades regionales a la comuna, más de 1.200 millones de pesos para la demolición del edificio, que es uno de los últimos vestigios del terremoto del 27 de febrero de 2010.

4. AVANZA EL NUEVO EDIFICIO PARA LA CUARTA COMISARÍA DE CARABINEROS

Por más de 7.500 millones de pesos, el municipio consiguió en el Gobierno Regional los fondos necesarios para el diseño y la construcción del nuevo edificio para la Cuarta Comisaría de Carabineros de Hualpén. El proyecto se encuentra ya en licitación para su pronta ejecución. En paralelo, porque entendemos la urgencia de aumentar el equipamiento de carabineros, estamos adquiriendo con recursos municipales por más de 40 millones de pesos un vehículo SUV 4x4, completamente equipado para uso policial, incluso con cámaras adosadas y equipos de grabación, para entregar en comodato al personal de la Comisaría y así fortalecer el patrullaje en las zonas más apartadas de la comuna, como la Península de Hualpén.



**BALANCE EJECUCIÓN PRESUPUESTARIA ACUMULADO INGRESOS MUNICIPALES (al 31.12.2023)**

Sub	Item	Denominación	P. Inicial (M\$)	P. Vigente (M\$)	Ing. Percibidos (M\$)	Grado Cumplim. %	Ppción. %
03		CxC Tributos sobre el Uso de Bienes y la Realización de Actividades.	9.127.000	10.428.600	12.883.292	123	49
03	01	Patentes y Tasas por Derechos.	2.775.000	2.826.600	3.582.160	127	14
03	02	Permisos y Licencias.	4.350.000	5.600.000	5.850.886	104	22
03	03	Participación en Impuesto Territorial Art. 37 D.L. N°3.063 de 1979.	2.000.000	2.000.000	3.400.246	170	13
03	99	Otros Tributos.	2.000	2.000	0	0	0
05		CxC Transferencias Corrientes.	549.984	1.126.043	999.057	89	4
05	01	Del sector Privado.	549.984	549.984	422.998	77	2
05	03	De Otras Entidades Públicas.	0	576.059	576.059	100	2
06		CxC Rentas de Propiedad.	360.000	360.000	641.095	178	2
06	03	Intereses.	360.000	360.000	641.095	178	2
08		CxC Otros Ingresos Corrientes.	9.321.180	10.562.29	11.489.709	109	44
08	01	Recuperación y Reembolsos por Licencias Médicas.	200.000	200.000	87.006	44	0
08	02	Multas y Sanciones Pecuniarias.	418.000	458.000	820.679	179	3
08	03	Participación del Fondo Común Municipal.	8.442.180	9.633.729	10.444.706	108	40
08	04	Fondos de Terceros.	15.000	25.000	11.250	45	0
08	99	Otros.	246.000	246.000	126.068	51	0
12		CxC Recuperación de Préstamos.	400.000	400.000	348.312	87	1
12	10	Ingresos por Percibir.	400.000	400.000	348.312	87	1
13		CxC Transferencias para Gastos de Capital.	1.700	70.556	71.228	101	0
13	03	De Otras Entidades Públicas.	1.700	70.556	71.228	101	0
15		Saldo Inicial de Caja.	1.909.707	5.817.781			
TOTALES			21.669.571	28.765.709	26.382.693	92	100

BALANCE DE EJECUCIÓN PRESUPUESTARIA ACUMULADO GASTOS MUNICIPAL (al 31.12.2023)


Sub	Item	Denominación	Presupuesto Inicial (M\$)	Presupuesto Vigente (M\$)	Gasto Real (M\$)	Grado Cumplim% %	Ppción %
21		C x P Gastos en Personal.	7.444.695	8.027.655	7.788.161	97	31
21	01	Personal de Planta.	3.924.742	3.271.512	3.278.633	100	13
21	02	Personal a Contrata.	2.317.837	3.205.027	3.189.200	100	13
21	03	Otras Remuneraciones.	15.000	194.000	144.150	74	1
21	04	Otros Gastos en Personal.	1.187.116	1.357.116	1.176.178	87	5
22		C x P B y S de Consumo.	9.139.930	10.976.345	9.933.042	90	40
22	01	Alimentos y Bebidas.	49.000	49.000	43.839	89	0
22	02	Textiles, Vest y Calzado.	19.400	26.300	18.807	72	0
22	03	Combustibles y Lubric.	90.500	130.500	86.204	66	0
22	04	Materiales de Uso o Consumo.	180.900	414.550	265.033	64	1
22	05	Servicios Básicos.	1.282.500	1.660.500	1.507.886	91	6
22	06	Mantenimiento y Reparaciones.	34.700	49.700	35.242	71	0
22	07	Publicidad y Difusión.	89.000	101.000	48.447	48	0
22	08	Servicios Generales.	6.998.508	8.032.573	7.510.818	94	30
22	09	Arriendos.	97.100	159.900	110.496	9	0
22	10	Servicios Financieros y de Seguros.	153.322	203.322	175.684	86	1
22	11	Servicios Técnicos y Profesionales.	130.000	132.000	117.000	89	0
22	12	Otros Gastos en B y S de Consumo	15.000	17.000	13.585	80	0
23		C x P Prestaciones de Seguridad.	71.000	144.867	131.029	90	1
23	01	Prestaciones Previsionales.	71.000	71.000	57.162	81	0
23	03	Prestaciones Sociales del Empleador.	0	73.867	73.867	100	0
24		C x P Transferencias Corrientes.	3.900.946	5.830.916	5.472.495	94	22
24	01	Al Sector Privado.	961.000	1.212.216	965.324	80	4
24	03	A Otras Entidades Públicas.	2.939.946	4.618.699	4.507.171	98	18
26		C x P Otros Gastos Corrientes.	175.000	265.000	144.650	55	1
26	01	Devoluciones.	10.000	90.000	35.565	40	0
26	02	Comp. Daños a Terc y/o a la Prop.	150.000	150.000	98.172	65	0
26	04	Aplicación Fondos de Terceros.	15.000	25.000	10.913	44	0
29		C x P Adq. de Activos no Financieros.	71.000	284.000	167.074	59	1
29	03	Vehículos.	0	40.000	0	0	0
29	04	Mobiliarios y Otros.	10.000	26.000	24.992	96	0
29	05	Máquinas y Equipos.	1.000	3.000	2.577	86	0
29	06	Equipos Informáticos.	22.000	67.000	60.454	90	0
29	07	Programas Informáticos.	10.000	20.000	14.497	72	0
29	99	Otros Activos no Financieros.	28.000	128.000	64.553	50	0
31		C x P Iniciativas de Inversión.	317.000	2.504.536	586.945	23	2
31	02	Proyectos.	317.000	2.504.536	586.945	23	2
34		C x P Servicios de la Deuda.	550.000	732.390	731.380	100	3
34	07	Deuda Flotante.	550.000	732.390	731.380	100	3
TOTALES			21.669.571	28.765.709	24.954.776	87	100



5. HUALPÉN TIENE SEIS NUEVOS CRUCES SEMAFORIZADOS, Y VIENEN TRES MÁS

En seis cruces críticos, instalamos cruces semaforizados para la seguridad de automovilistas, motociclistas, ciclistas y peatones, en un proyecto por cerca de 400 millones de pesos gestionado por el municipio ante el Gobierno Regional del Biobío. Estos son: Gran Bretaña y Bremen, Gran Bretaña y Grecia, Gran Bretaña y Yugoslavia, Grecia y Suecia, Alemania y Bremen, y Avenida Dos con Gran Bretaña, el que contempló también la pavimentación de una tercera pista de viraje.

El municipio gestionó la instalación de tres cruces semaforizados más. Dos en las cercanías del Cefam La Floresta, en Calle 2 con Avenida Dos y Avenida Uno con Calle 3, y uno en el cruce de Parque Central en calle Alemparte.



7. PLAN LENGA: CAMINO, CÁMARAS, ILUMINACIÓN, CICLOVÍA Y ECOTURISMO

Porque la Caleta Lenga es el polo gastronómico de la región del Biobío, gestionamos más de 1.400 millones de pesos desde el Gobierno Regional, la instalación de tres cámaras de televigilancia viales en la costanera, la pronta instalación de luminaria LED en el camino, la construcción del área verde Las Anclas y continúa el diseño de la ciclovia hacia la Caleta, que fue habilitada durante este verano en dos playas de Lenga.



6. COMENZARON LAS OBRAS DEL EJE COLÓN Y AUMENTAMOS Y MEJORAMOS LA SEÑALÉTICA VIAL

Durante 2023, tras una larga espera, comenzaron a ejecutarse las esperadas obras del Eje Colón entre Los Copihues y Las Golondrinas, lo que representa una inversión por cerca de 14.800 millones de pesos para mejorar la conectividad vial en la comuna.

En esa materia, a través de la Dirección de Tránsito, estamos trabajando con fuerza con la instalación de más y mejor señalética vial, con cerca de 400 leyendas entre las que cuentan Pasos de Cebra, Ceda el Paso, Pare, Dirección Obligada, entre otras. La demarcación en calles se realizó con pintura termoplástica con post sembrado de perlilla. A esto se suma la instalación de reductores de velocidad en pasajes y calles.

Además, avanza el diseño de la nueva Avenida Gran Bretaña, que tendrá que estar listo en agosto de 2024, a través de una medida de mitigación de la construcción del Puente Industrial.



BALANCE DE EJECUCIÓN PRESUPUESTARIA DE GASTOS DAEM al 31.12.2023

Cuenta	Denominación	Presupuesto Inicial	Presupuesto Vigente	Obligación	% ejecución	% participación
	ACREEDORES PRESUPUESTARIOS.	14.187.042.977	17.792.634.398	17.241.915.072	96,90	100,00
21	C x P Gastos en Personal.	12.815.013.158	14.891.577.914	14.691.358.354	98,66	85,21
21.01	Personal de Planta.	6.607.472.979	6.809.472.979	6.725.504.072	98,77	39,01
21.02	Personal a Contrata.	1.797.987.512	2.547.693.112	2.434.925.770	95,57	14,12
21.03	Otras Remuneraciones.	4.409.552.667	5.534.411.823	5.530.928.512	99,94	32,08
22	C x P Bienes y Serv. de Consumo.	758.829.819	1.675.011.128	1.389.318.845	82,94	8,06
22.01	Alimentos y Bebidas.	11.498.575	16.798.575	5.750.006	34,23	0,03
22.02	Textiles, Vestuario y Calzado.	26.216.060	17.716.060	10.146.499	57,27	0,06
22.03	Combustibles y Lubricantes.	7.000.000	7.500.000	7.230.799	96,41	0,04
22.04	Materiales de Uso o Consumo.	288.412.489	303.112.569	280.289.065	92,47	1,63
22.05	Servicios Básicos.	219.551.947	203.551.947	199.555.480	98,04	1,16
22.06	Mantenimiento y Reparaciones.	56.046.737	895.427.966	734.322.019	82,01	4,26
22.07	Publicidad y Difusión.	1.000.000	8.500.000	2.852.359	34,37	0,02
22.08	Servicios Generales.	61.000.000	90.000.000	71.404.195	79,34	0,41
22.09	Arrendos.	27.832.914	67.832.914	47.287.750	69,71	0,27
22.10	Serv. Financieros y de Seguros.	33.671.097	36.671.097	19.183.090	52,31	0,11
22.11	Servicios Téc. y Profesionales.	9.500.000	18.000.000	6.005.000	33,36	0,03
22.12	Otros Gastos en Bienes y Serv. de Consumo.	17.100.000	10.100.000	5.292.583	52,40	0,03
23	C x P Prest. de Seguridad Social.	80.000.000	587.770.255	570.253.598	97,02	3,31
23.01	Prestaciones Previsionales.	80.000.000	587.770.255	570.253.598	97,02	3,31
24	C x P Transferencias Corrientes.	25.000.000	16.700.000	9.391.929	56,24	0,05
24.01	Al Sector Privado.	25.000.000	16.700.000	9.391.929	56,24	0,05
25	C x P Integros al Fisco.	200.000	200.000	0	0,00	0,00
25.01	Impuestos.	200.000	200.000	0	0,00	0,00
26	C x P Otros Gastos Corrientes.	100.000.000	297.018.998	293.832.950	98,93	1,70
26.01	Devoluciones.	60.000.000	232.018.998	231.347.279	99,71	1,34
26.02	Compensaciones por Daños a Terceros y/o a la Propiedad.	40.000.000	65.000.000	62.485.671	96,13	0,36
29	C x P Adquisición de Activos no Financieros.	128.000.000	148.924.935	112.328.228	75,43	0,65
29.04	Mobiliario y Otros.	41.000.000	89.524.935	70.878.564	79,17	0,41
29.05	Máquinas y Equipos.	22.000.000	20.900.000	15.306.166	73,24	0,09
29.06	Equipos Informáticos.	35.000.000	30.500.000	21.143.498	69,32	0,12
29.07	Programas Informáticos.	30.000.000	8.000.000	5.000.000	62,50	0,03
34	C x P Servicio de la Deuda.	280.000.000	175.431.168	175.431.168	100,00	1,02
34.07	Deuda Flotante.	280.000.000	175.431.168	175.431.168	100,00	1,02
34.07.002	De bienes y serv. de consumo.	280.000.000	175.431.168	175.431.168	100,00	1,02

BALANCE DE EJECUCIÓN PRESUPUESTARIA DE INGRESOS DAEM (al 31.12.2023)

Cuenta	Denominación	Presupuesto Inicial	Presupuesto Vigente	Presupuesto Percibido	% Ejecución	% Participación
	DEUDORES PRESUPUESTARIOS.	14.187.042.977	17.792.634.398	16.571.976.905	93,14	100,00
05	C x C Transferencias Corrientes.	12.258.402.963	15.112.101.489	14.850.864.476	98,27	89,61
05.03	De Otras Entidades Públicas.	12.258.402.963	15.112.101.489	14.850.864.476	98,27	89,61
05.03.003	De la Subsecretaría de Educación.	10.744.839.331	12.147.964.225	11.950.296.532	98,37	72,11
05.03.004	De la Junta Nacional de Jardines Infantiles.	1.079.648.411	1.179.648.411	1.118.925.818	94,85	6,75
05.03.004.001	Convenios Educación Prebásica.	1.079.648.411	1.179.648.411	1.118.925.818	94,85	6,75
05.03.009	De la Dirección de Educ. Púb.	506.518.200	659.588.947	659.588.947	130,22	3,98
05.03.099	De Otras Entidades Públicas.	333.915.221	607.915.221	451.997.747	74,35	2,73
05.03.101	De la Muni a Servicios Incorpor. a su Gestión.	100.000.000	670.055.432	670.055.432	100,00	4,04
08	C x C Otros Ingresos Corrientes.	674.754.588	773.513.744	1.417.631.183	183,27	8,55
08.01	Recuperación y Reembolsos por Licencias Médicas.	601.120.302	699.120.302	1.339.660.936	191,62	8,08
08.99	Otros.	73.634.286	74.393.442	77.970.247	104,86	0,47
12	C x C Recuperación de Préstamos.	403.885.426	403.885.426	303.481.246	75,14	1,83
12.10	Ingresos por Percibir.	403.885.426	403.885.426	303.481.246	75,14	1,83
15	Saldo inicial de caja.	850.000.000	1.503.133.739		0,00	0,00

11. MÁS DE 2.200 PERSONAS MAYORES VIAJARON EN TREN A HUALQUI

¡Buen viaje! Para entretenerse, acompañarse y disfrutar de jornadas culturales, más de 2.200 personas mayores de Hualpén salieron de paseo en tren a Hualqui, hasta el centro de recreación Ainahue, donde disfrutaron con canto, baile y piscinas. Para ellos, además, recuperamos la sede CAM que había quedado en el olvido tras la mala gestión de años anteriores.



BALANCE DE EJECUCIÓN PRESUPUESTARIA DE GASTOS D.A.S. (al 31.12.2023)

Sub	Ítem	Denominación	Pre. Inicial MS	Pre. Vigente MS	Obligación Devengada MS	%
21		C x P Gastos en Personal.	15.247.230	17.301.130	14.876.959	86
01		Personal de Planta.	11.285.652	10.267.405	9.222.751	90
02		Personal a Contrata.	1.671.695	3.384.929	2.816.274	83
03		Otras Remuneraciones.	2.289.883	3.648.795	2.837.934	78
22		C x P Bienes y Servicios de Consumo.	3.894.296	6.694.063	3.748.887	56
01		Alimentos y Bebidas.	8930	9.630	5.431	56
02		Textiles, Vestuario y Calzado.	37.000	37.600	7.620	20
03		Combustibles y Lubricantes.	82.000	62.000	38.381	62
04		Materiales de Uso o Consumo.	2.372.680	3.454.621	2.039.689	59
05		Servicios Básicos.	222.642	322.642	203.104	63
06		Mantenimiento y Reparaciones.	144.000	830.800	214.956	26
07		Publicidad y Difusión.	27.561	28.442	10.382	37
08		Servicios Generales.	535.645	1.019.606	665.210	65
09		Arrendos.	44.764	144.435	121.370	84
10		Servicios Financieros y de Seguros.	0	23.000	4.611	20
11		Servicios Técnicos y Profesionales.	382.309	719.525	429.748	60
12		Otros Gastos en Bienes y Servicios de Consumo.	36.765	41.765	8.385	20
23		C x P Prestaciones de Seguridad Social.	0	156.492	116.492	74
01		Prestaciones Previsionales.	0	156.492	116.492	74
26		C x P Otros Gastos Corrientes.	50.000	200.000	79.179	40
01		Devoluciones.	0	50.000	15.339	31
02		Comp. por Daños a Terceros y/o a la Prop.	50.000	150.000	63.840	43
29		C x P Adquisición de Activos no Financieros.	51.628	566.873	191.598	34
03		Vehículos.	0	50.000	0	0
04		Mobiliario y Otros.	1.000	56.302	18.930	34
05		Máquinas y Equipos.	30.000	322.022	84.356	26
06		Equipos Informáticos.	20.628	102.578	57.567	56
99		Otros Activos no Financieros.	0	35.971	30.744	85
31		C x P Iniciativas de Inversión.	0	1.200.000	0	0
01		Estudios Básicos.	0	200.000	0	0
02		Proyectos.	0	1.000.000	0	0
34		C x P Servicio de la Deuda.	130.000	130.000	105.483	81
07		Deuda Flotante.	130.000	130.000	105.483	81
TOTALES			19.373.154	26.248.558	19.118.598	73

BALANCE DE EJECUCIÓN PRESUPUESTARIA DE INGRESOS DAS al 31.12.2023

Sub	Ítem	Asig	Suba	Denominación	Pre. Inicial MS	Pre. Vigente MS	Ingreso Real MS	%
05				C x C Transferencias Corrientes.	17.431.154	18.796.538	19.253.734	102
03				De Otras Entidades Públicas.	17.431.154	18.796.538	19.253.734	102
			006	Del Servicio de Salud.	17.063.208	18.179.224	18.780.084	103
			001	Atención Primaria Ley N° 19.378, Art. 49.	13.282.076	13.282.076	13.815.831	104
			002	Aportes Afectados.	3.781.132	4.840.257	4.904.653	101
			099	De Otras Entidades Públicas.	245.132	253.120	252.456	100
			101	De la Municip. a Servicios Incorp. a su Gestión.	122.246	364.194	221.194	60
07				C x C Ingresos de Operación.	662.000	662.000	483.100	73
			02	Venta de Servicios.	662.000	662.000	483.100	73
08				C x C Otros Ingresos Corrientes.	530.000	530.000	1.235.188	233
01			001	Recuperación y Reembolsos por Lic. Médicas.	450.000	450.000	1.114.744	248
				Reemb. Art. 4° Ley N° 19.345 y Ley N° 19.117 Art. Único.	0	0	67.258	0
			002	Recuperaciones Art. 12 Ley N° 18.196 y Ley N° 19.117 Art. Único.	450.000	450.000	1.047.486	233
99				Otros.	80.000	80.000	120.444	150
			001	Dev. y Reintegros no Provenientes de Imp.	80.000	80.000	23.737	30
			999	Otros.	0	0	96.707	0
12				C x C Recuperación de Préstamos.	0	0	189.045	0
10				Ingresos por Percibir.	0	0	189.045	0
15				Saldo Inicial de Caja.	750.000	6.260.019	0	100
TOTALES					19.373.154	26.248.557	21.161.067	81

13. HISTÓRICO PLAN DE PLAYAS: GESTIONAMOS LA HABILITACIÓN DE RAMUNTCHO

Por primera vez en la historia, playa Ramuntcho fue habilitada como balneario tras los esfuerzos, gestiones e inversión municipal con la adquisición de servicios de salvataje y los requisitos de la autoridad marítima. El objetivo fue también regularizar la situación actual del lugar en materia de seguridad, prevención de incendios, gestión de residuos y comercio ambulante. Durante el verano también habilitamos playa Lengua y playa Lengua Inclusiva.





Calle Holanda antes

Calle Holanda después

8. CON RECURSOS MUNICIPALES, CONVERTIREMOS 19 MIL M2 DE MICROBASURALES EN ÁREAS VERDES

Con nuestro Plan de Eliminación de Microbasurales y de Recuperación de Espacios Públicos, con recursos propios, alcanzaremos prontamente los 19 mil m2 de microbasurales convertidos en áreas verdes dignas, con equipamiento de entretenimiento y esparcimiento inclusivo. Algunos de estos espacios son tramos de Holanda, Gibraltar, Mónaco, Polonia, Rucalhue, Alemania.

A estas obras se suman los recursos externos, con los que ya se ejecutan o se ejecutaron más áreas verdes, por ejemplo, en Pamplona, Badalona, 9 oriente, Marco del Pont y Las Anclas, en Caleta Lengua.

9. EXIGIMOS A ENAP OBRAS DE COMPENSACIÓN POR EVENTOS DE CONTAMINACIÓN


Intensas gestiones, reuniones y exigencias hacia la Enap de parte del alcalde Miguel Rivera y sus equipos municipales lograron contribuciones concretas por parte de la estatal hacia nuestra comuna, por cerca de dos mil millones de pesos, ante los numerables episodios de contaminación que han sido fiscalizados y denunciados por nuestro municipio.


Se está construyendo un nuevo Cuartel para la Segunda Compañía de Bomberos de Hualpén; se construyó e inauguró recientemente el nuevo Gimnasio Municipal, ubicado a un costado de la escuela República del Perú; y se instalaron dos pasarelas sobre el canal Price, en las cercanías del Cesfam La Floresta.



10. TENDREMOS TRES NUEVAS CANCHAS DE ALTO NIVEL Y REPARAREMOS TODAS LAS MULTICANCHAS

La Cancha Crispulo Gándara ya se está ejecutando por más de 988 millones de pesos, la cancha El Mercado pronto comenzará su ejecución con financiamiento por más de 1.300 millones de pesos y la cancha Blanca Estela está financiada por 1.400 millones de pesos, todas desde el Gobierno Regional del Biobío con gestión del municipio. Esas son las tres nuevas canchas de alto nivel que tendrá nuestra comuna, a lo que se suma el plan de reparación de todas las multicanchas de los barrios.





Plan Comunal de Seguridad Ciudadana

Impresionante Red de Nuevas Cámaras, Software, Central, Vehículos Para Vigilancia 24Hrs, y Defensoría de Víctimas ya tiene Hualpén

Porque la seguridad es y seguirá siendo nuestra prioridad, desde el municipio hemos tomado una serie de medidas con recursos propios y externos gestionados, para que los vecinos de Hualpén puedan vivir más tranquilos.

Por eso ya tenemos instaladas cerca de **480 cámaras de televigilancia en la comuna**, entre viales, comunitarias -en cada uno de los pasajes- y de establecimientos municipales, que seguirán aumentando hasta que cada uno de los pasajes tenga el sistema, y así crear la **Gran Red de Cámaras de Televigilancia monitoreada por personal de Seguridad Ciudadana**, la que proyectamos complementar con las de otras comunas, a nivel regional e incluso nacional.

Conseguimos, además, el financiamiento por más de **7.500 millones de pesos para la Cuarta Comisaría de Carabineros** que ya se encuentra en procesos de licitación para su pronta ejecución. Para los funcionarios policiales, también, estamos adquiriendo **un vehículo SUV 4x4 con todo equipado para reforzar el patrullaje en los sectores más apartados de la comuna**.

En nuestra Seguridad Ciudadana, firmamos el **convenio OS-14** junto al subsecretario de Interior Manuel Monsalve y al general de la Octava Zona de Carabineros, César Bobadilla, que permite el patrullaje mixto entre carabineros y personal de Seguridad Ciudadana, lo que se complementa con el arribo de **19 nuevas camionetas municipales que serán utilizadas principalmente para el personal de seguridad**.

La esperada demolición del edificio terremoteado tras el 27/F, que se convirtió en un punto de inseguridad e insalubridad, avanza a paso firme y durante 2023 el Gobierno de Chile confirmó los recursos por cerca de **1.200 millones** de pesos para, después de los trámites administrativos, poder licitar.